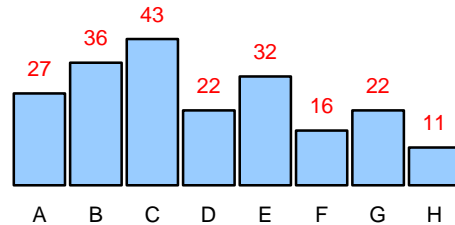


PESQUISA PASTORAL - 1999

Processamento preliminar da pesquisa realizada entre os pastores da IPI do Brasil. 209 pastores responderam e enviaram o formulário. Algumas diferenças nos totais de algumas perguntas ainda estão sendo apuradas. Em algumas respostas constam valores sem nomenclatura; nesse caso trata-se de perguntas não respondidas. Dúvidas, comentários e sugestões podem ser encaminhadas para: Rev. Calvino (kalvino@uol.com.br), Presb. Reuel de Matos (reuel.matos@ipib.org) e Rev. Valdinei Ferreira (valdinei.ferreira@ipib.org).

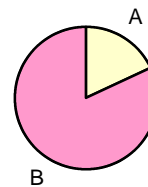
1 Tempo de ministério (em anos)

| | | | |
|-------|------------|-----|-----|
| A | 00 a 05 | 27 | 13% |
| B | 05 a 09 | 36 | 17% |
| C | 10 a 14 | 43 | 21% |
| D | 15 a 19 | 22 | 11% |
| E | 20 a 24 | 32 | 15% |
| F | 25 a 29 | 16 | 8% |
| G | 30 a 34 | 22 | 11% |
| H | Mais de 35 | 11 | 5% |
| Total | | 209 | |



2 Já foi ministro de outra denominação?

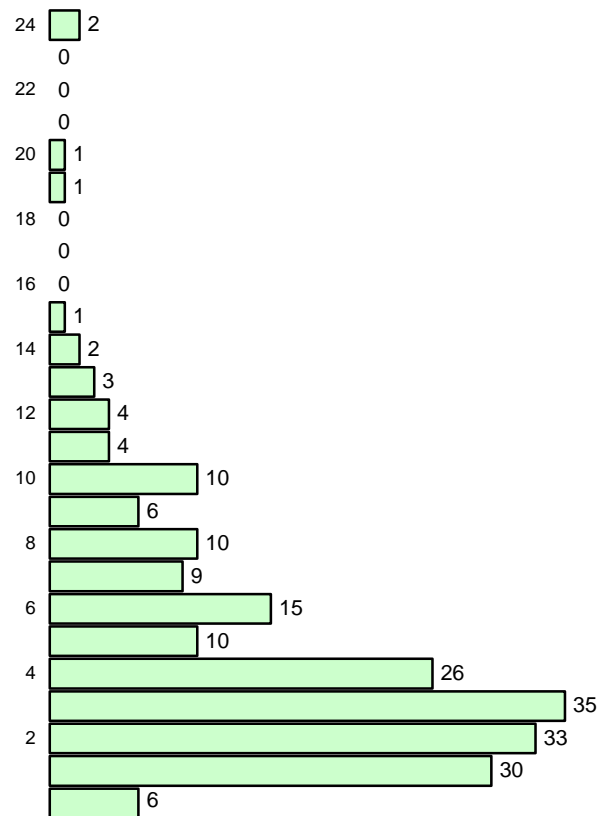
| | | | |
|-------|-----|-----|------|
| A | Sim | 1 | 0% |
| B | Não | 38 | 18% |
| Total | | 171 | 81% |
| | | 210 | 100% |



18% já foram pastores em outra denominação

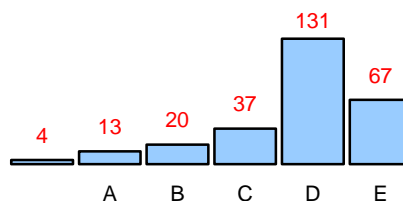
3 Quantas igrejas já pastoreou?

| | | |
|-------|----|-----|
| | 6 | 3% |
| 1 | 30 | 14% |
| 2 | 33 | 16% |
| 3 | 35 | 17% |
| 4 | 26 | 12% |
| 5 | 10 | 5% |
| 6 | 15 | 7% |
| 7 | 9 | 4% |
| 8 | 10 | 5% |
| 9 | 6 | 3% |
| 10 | 10 | 5% |
| 11 | 4 | 2% |
| 12 | 4 | 2% |
| 13 | 3 | 1% |
| 14 | 2 | 1% |
| 15 | 1 | 0% |
| 16 | 0 | 0% |
| 17 | 0 | 0% |
| 18 | 0 | 0% |
| 19 | 1 | 0% |
| 20 | 1 | 0% |
| 21 | 0 | 0% |
| 22 | 0 | 0% |
| 23 | 0 | 0% |
| 24 | 2 | 1% |
| Total | | 208 |



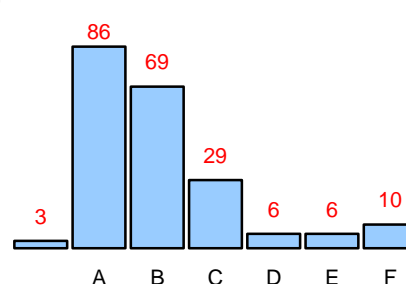
4 Em quais regiões do Brasil já foi pastor?

| | | |
|----------------|-----|------|
| | 4 | 1% |
| A Norte | 13 | 5% |
| B Nordeste | 20 | 7% |
| C Centro-oeste | 37 | 14% |
| D Sudeste | 131 | 48% |
| E Sul | 67 | 25% |
| Total | 272 | 100% |



5 Qual o número de membros da igreja em que começou o seu pastorado?

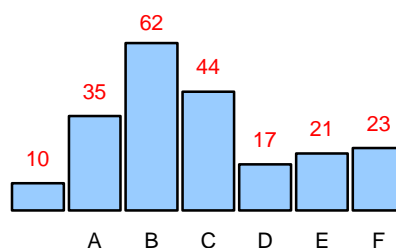
| | | |
|---------------|-----|------|
| | 3 | 1% |
| A Menos de 50 | 86 | 41% |
| B 51 a 100 | 69 | 33% |
| C 101 a 150 | 29 | 14% |
| D 151 a 200 | 6 | 3% |
| E 201 a 300 | 6 | 3% |
| F Mais de 300 | 10 | 5% |
| Total | 209 | 100% |



33% dos pastores não passaram pelos nossos seminários
23% dos pastores não são formados em seminários presbiterianos

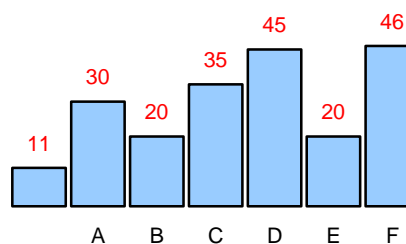
6 Qual o número de membros da igreja em que pastoreia atualmente?

| | | |
|---------------|-----|------|
| | 10 | 5% |
| A Menos de 50 | 35 | 17% |
| B 51 a 100 | 62 | 29% |
| C 101 a 150 | 44 | 21% |
| D 151 a 200 | 17 | 8% |
| E 201 a 300 | 21 | 10% |
| F Mais de 300 | 23 | 11% |
| Total | 212 | 100% |



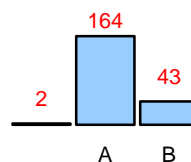
7 Qual o número de habitantes da cidade em que você atualmente é pastor?

| | | |
|----------------------|-----|------|
| | 11 | 5% |
| A Até 25 mil | 30 | 14% |
| B 25 a 50 mil | 20 | 10% |
| C 50 a 100 mil | 35 | 17% |
| D 100 a 500 mil | 45 | 22% |
| E 500 mil a 1 milhão | 20 | 10% |
| F Mais de 1 milhão | 46 | 22% |
| Total | 207 | 100% |



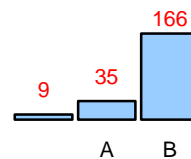
8 Você começou o pastorado como...

| | | |
|--------------|-----|------|
| | 2 | 1% |
| A Titular | 164 | 78% |
| B Assistente | 43 | 21% |
| Total | 209 | 100% |



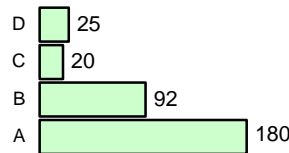
9 Atualmente você é pastor...

| | | |
|----------------|-----|------|
| | 9 | 4% |
| A Eleito | 35 | 17% |
| B Comissionado | 166 | 79% |
| Total | 210 | 100% |



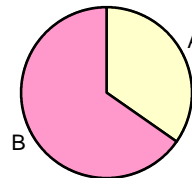
10 Diretorias em que você já participou ou participa:

| | | |
|--------------------|-----|-----|
| A Presbitério | 180 | 86% |
| B Sínodo | 92 | 44% |
| C Assembléia Geral | 20 | 10% |
| D Nunca participei | 25 | 12% |



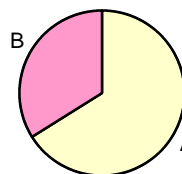
11 Você já participou ou participa de alguma assessoria, comissão ou secretaria da estrutura organizacional da IPIB?

| | | |
|-------|-----|------|
| A Sim | 71 | 34% |
| B Não | 133 | 64% |
| | 209 | 100% |



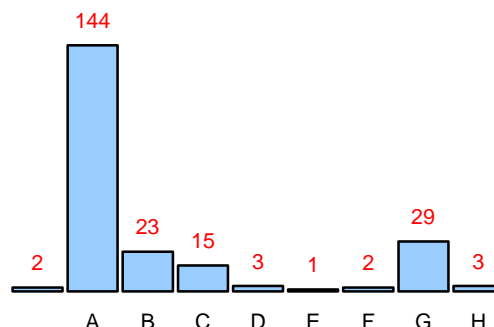
12 Você já participou de reuniões da Assembléia Geral como representante de seu presbitério?

| | | |
|-------|-----|------|
| A Sim | 138 | 66% |
| B Não | 71 | 34% |
| | 209 | 100% |



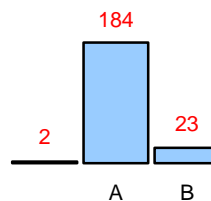
13 Seminário teológico em que fez os estudos de graduação...

| | | |
|-----------------------|-----|------|
| | 2 | 1% |
| A Presb Independente | 144 | 65% |
| B Presbiteriano | 23 | 10% |
| C Batista | 15 | 7% |
| D Metodista | 3 | 1% |
| E Luterano | 1 | 0% |
| F Pentecostal | 2 | 1% |
| G Interdenominacional | 29 | 13% |
| H Outro | 3 | 1% |
| | 222 | 100% |



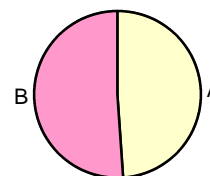
14 Nível dos estudos...

| | | |
|----------------|-----|------|
| | 2 | 1% |
| A Bacharelado | 184 | 88% |
| B Ensino Médio | 23 | 11% |
| | 209 | 100% |



15 Possui algum outro curso superior?

| | | |
|-------|-----|------|
| | 5 | 2% |
| A Sim | 100 | 48% |
| B Não | 104 | 50% |
| | 209 | 100% |



16 Qual?

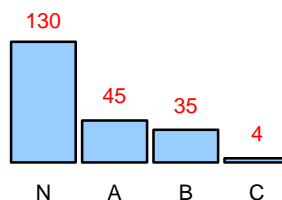
| | |
|------------------|-------------|
| Filosofia | 26 citações |
| Letras | 19 |
| Pedagogia | 17 |
| Direito | 14 |
| História | 13 |
| Psicologia | 8 |
| Ciências Sociais | 8 |

26 têm dois ou mais cursos além de teologia

| | |
|--------------------|----|
| Matemática | 2 |
| Geografia | 2 |
| Farmácia | 1 |
| Administração | 6 |
| Ciências Contábeis | 2 |
| | 97 |

17 Fez pós-graduação na área teológica ou em outra área?

| | | |
|------------------|-----|------|
| N Não fez | 130 | 61% |
| A Especialização | 45 | 21% |
| B Mestrado | 35 | 16% |
| C Doutorado | 4 | 2% |
| | 214 | 100% |



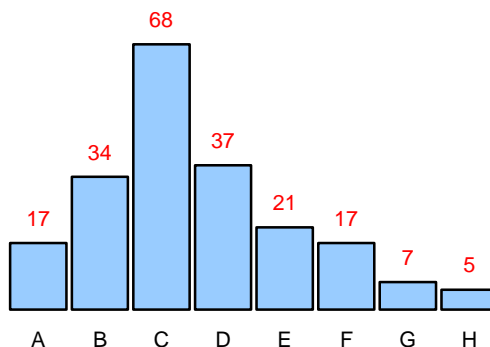
18 Instituição em que estudou:

| | |
|-------|----|
| UMESP | 15 |
| STL | 10 |
| SPS | 5 |

(mais citados)

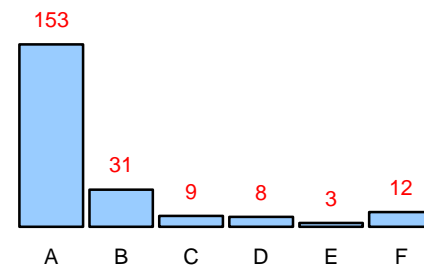
19 Qual o seu salário nominal, como pastor (em R\$)?

| | | |
|----------------|-----|------|
| | 4 | 2% |
| A Até 400 | 17 | 8% |
| B 401-800 | 34 | 16% |
| C 801-1200 | 68 | 32% |
| D 1201-1600 | 37 | 18% |
| E 1601-2000 | 21 | 10% |
| F 2001-2500 | 17 | 8% |
| G 2501-3000 | 7 | 3% |
| H Mais de 3000 | 5 | 2% |
| Total | 210 | 100% |



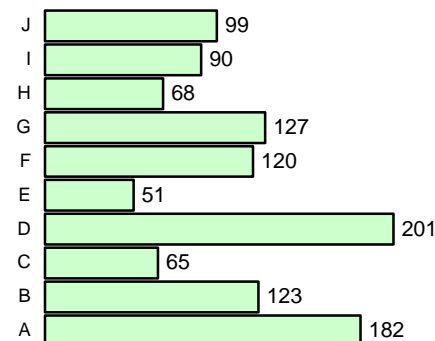
20 Quem paga o seu salário como pastor?

| | | |
|-------------------------|-----|------|
| | 3 | 1% |
| A Igreja local | 153 | 70% |
| B Presbitério e igreja | 31 | 14% |
| C Presbitério | 9 | 4% |
| D Secretaria de Missões | 8 | 4% |
| E Assembléia Geral | 3 | 1% |
| F Outro | 12 | 5% |
| | 219 | 100% |



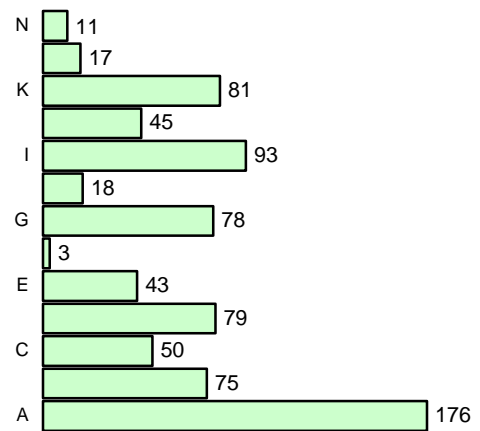
21 Você possui...

| | | | |
|---------------------------|-----|-----|--------|
| A Automóvel | 182 | 87% | de 209 |
| B Telefone convencional | 123 | 59% | |
| C Telefone celular | 65 | 31% | |
| D Televisão | 201 | 96% | |
| E Assinatura de TV a cabo | 51 | 24% | |
| F Cartão de crédito | 120 | 57% | |
| G Computador | 127 | 61% | |
| H Acesso à Internet | 68 | 33% | |
| I Assinatura de jornal | 90 | 43% | |
| J Casa própria | 99 | 47% | |



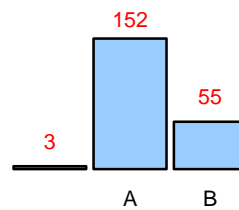
22 Quais os benefícios adicionais que a igreja paga para você e sua família?

| | | | |
|---|---------------------|-----|-----|
| A | 13o. Salário | 176 | 84% |
| B | INSS | 75 | 36% |
| C | FGTS | 50 | 24% |
| D | Água e luz | 79 | 38% |
| E | Conta de telefone | 43 | 21% |
| F | Previdência privada | 3 | 1% |
| G | Plano de saúde | 78 | 37% |
| H | Seguro de vida | 18 | 9% |
| I | Moradia | 93 | 44% |
| J | IPTU | 45 | 22% |
| K | Ajuda combustível | 81 | 39% |
| L | Outros | 17 | 8% |
| N | Nenhum | 11 | 5% |



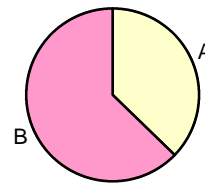
23 Regime atual de dedicação ministerial na igreja:

| | | | |
|---|----------|-----|------|
| | | 3 | 1% |
| A | Integral | 152 | 72% |
| B | Parcial | 55 | 26% |
| | | 210 | 100% |



24 Exerce outra atividade remunerada?

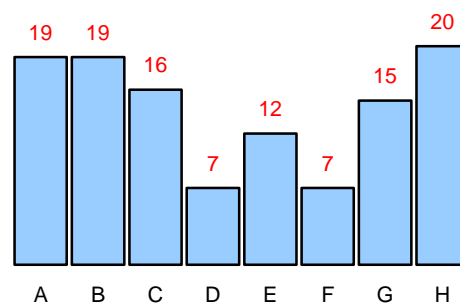
| | | | |
|---|-----|-----|------|
| | | 7 | 3% |
| A | Sim | 75 | 36% |
| B | Não | 126 | 61% |
| | | 208 | 100% |



25 Qual? (separado)

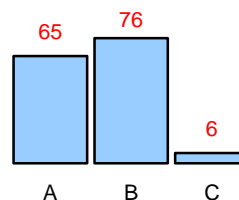
26 Se outros membros da família trabalham, indique o total da renda familiar (em R\$):

| | | | | |
|---|--------------|-----|------|---------------|
| | | 96 | 45% | não aplicável |
| A | Até 400 | 19 | 9% | |
| B | 401-800 | 19 | 9% | |
| C | 801-1200 | 16 | 8% | |
| D | 1201-1600 | 7 | 3% | |
| E | 1601-2000 | 12 | 6% | |
| F | 2001-2500 | 7 | 3% | |
| G | 2501-3000 | 15 | 7% | |
| H | Mais de 3000 | 20 | 9% | |
| | | 211 | 100% | |



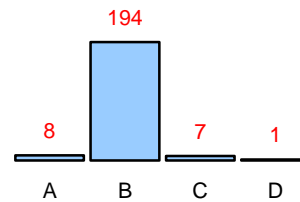
27 Tipo de escola em que seus filhos (se for o caso) estudam:

| | | | |
|---|--------------|-----|---------------|
| | | 66 | Não aplicável |
| A | Pública | 65 | 44% |
| B | Particular | 76 | 52% |
| C | Confessional | 6 | 4% |
| | | 147 | 100% |



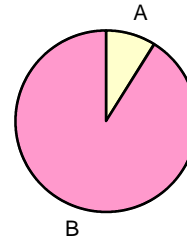
28 Estado civil

| | | |
|--------------|-----|------|
| A Solteiro | 8 | 4% |
| B Casado | 194 | 92% |
| C Divorciado | 7 | 3% |
| D Viúvo | 1 | 0% |
| | 210 | 100% |



29 Casado pela segunda vez? (caso seja divorciado)

| | | |
|-------|-----|---------------|
| | 75 | Não aplicável |
| A Sim | 12 | 9% |
| B Não | 121 | 91% |
| | 133 | 100% |



30 Número de membros da família:

| Filhos | Pastores | Total de filhos |
|--------|----------|-----------------|
| 0 | 10 | 0 |
| 1 | 5 | 5 |
| 2 | 30 | 60 |
| 3 | 40 | 120 |
| 4 | 72 | 288 |
| 5 | 33 | 165 |
| 6 | 13 | 78 |
| 7 | 3 | 21 |
| 8 | 1 | 8 |
| 15 | 1 | 15 |
| 17 | 1 | 17 |
| Total | 209 | 777 |

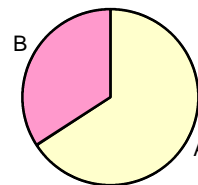
Média 3,7

31 Há quanto tempo você está casado?

(separado)

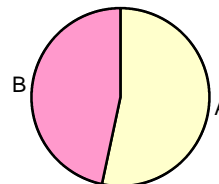
32 Passou a sua infância e adolescência na igreja?

| | | |
|-------|-----|------|
| | 1 | 0% |
| A Sim | 137 | 66% |
| B Não | 71 | 34% |
| | 209 | 100% |



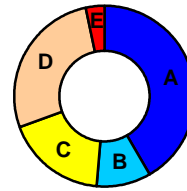
33 Seus pais eram membros da IPIB?

| | | |
|-------|-----|------|
| | 1 | 0% |
| A Sim | 111 | 53% |
| B Não | 97 | 46% |
| | 209 | 100% |



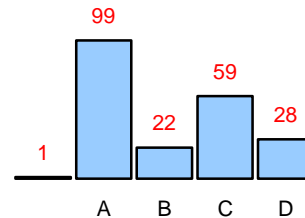
34 A atividade pastoral reduz o tempo que deveria ser dedicado a sua família!

| | | |
|-----------------------------|-----|------|
| | 7 | 3% |
| A Concordo | 84 | 40% |
| B Concordo totalmente | 20 | 10% |
| C Nem concordo nem discordo | 36 | 17% |
| D Discordo | 55 | 26% |
| E Discordo totalmente | 7 | 3% |
| | 209 | 100% |



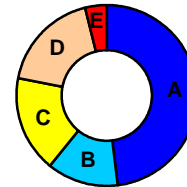
35 Em que fase da vida começou a frequentar a IPIB?

| | | |
|----------------|-----|------|
| | 1 | 0% |
| A Infância | 99 | 47% |
| B Adolescência | 22 | 11% |
| C Juventude | 59 | 28% |
| D Adulta | 28 | 13% |
| | 209 | 100% |



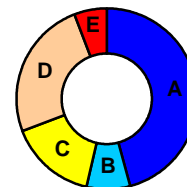
36 A igreja exige que a família do pastor seja diferente das demais famílias da igreja!

| | | |
|-----------------------------|-----|------|
| | 5 | 2% |
| A Concordo | 98 | 47% |
| B Concordo totalmente | 26 | 12% |
| C Nem concordo nem discordo | 35 | 17% |
| D Discordo | 37 | 18% |
| E Discordo totalmente | 8 | 4% |
| | 209 | 100% |



37 As exigências da Igreja podem contribuir para que os filhos se afastem da igreja!

| | | |
|-----------------------------|-----|------|
| | 4 | 2% |
| A Concordo | 94 | 45% |
| B Concordo totalmente | 16 | 8% |
| C Nem concordo nem discordo | 32 | 15% |
| D Discordo | 51 | 24% |
| E Discordo totalmente | 12 | 6% |
| | 209 | 100% |

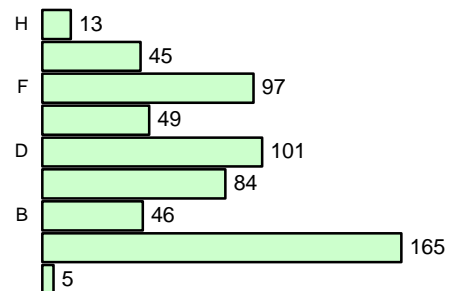


38 O que você mais gosta de fazer em seu ministério?

(separado)

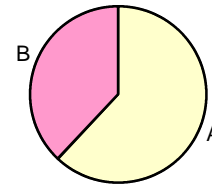
39 O que toma mais o seu tempo?

| | | |
|------------------------------------|-----|-----|
| | 5 | 2% |
| A Preparacao de sermoes | 165 | 79% |
| B Preparacao de liturgia e boletim | 46 | 22% |
| C Preparacao de aulas da ED | 84 | 40% |
| D Visitacao | 101 | 48% |
| E Aconselhamento | 49 | 23% |
| F Preparacao de estudos biblicos | 97 | 46% |
| G Reunioes administrativas | 45 | 22% |
| H Reunioes de concilios | 13 | 6% |



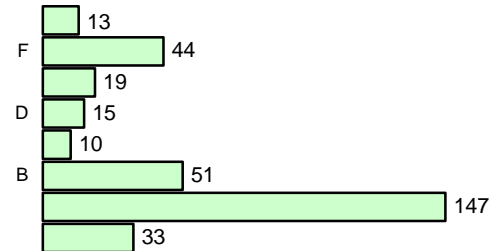
40 Você reserva um dia para descanso?

| | | |
|-------|-----|------|
| | 3 | 1% |
| A Sim | 128 | 61% |
| B Não | 79 | 38% |
| | 210 | 100% |



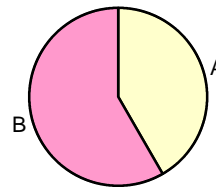
41 O que você faz mais frequentemente no dia de descanso pastoral?

| | |
|--------------------------------|-----|
| | 33 |
| A Fica com a família | 147 |
| B Faz pequenos reparos em casa | 51 |
| C Passeia só | 10 |
| D Visita amigos | 15 |
| E Pratica algum esporte | 19 |
| F Lê | 44 |
| G Outros | 13 |
| | 332 |



42 Você já trabalhou em equipe pastoral?

| | | |
|-------|-----|------|
| | 1 | 0% |
| A Sim | 86 | 41% |
| B Não | 121 | 58% |
| | 208 | 100% |



43 Quais os tipos de conflitos que ocorrem com maior frequência na relação pastor e igreja local ?

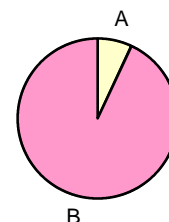
(Tabulação c/ Rev. Calvino)

44 O que você acha mais difícil (cansativo, desgastante) na atividade pastoral?

| | |
|----------------------------------|----|
| Administrar / resolver conflitos | 40 |
| Administração da igreja | 31 |
| Relacionamento c/ Conselho | 29 |
| Rebanho imaturo / apático | 26 |
| Visitação | 19 |
| Aconselhamento | 17 |
| Cobranças da igreja | 11 |
| Pregação & Ensino | 7 |
| Reuniões conciliares | 6 |
| Em branco | 6 |
| Nada é desgastante | 4 |

45 Se tivesse oportunidade, você deixaria de ser pastor?

| | | |
|-------|-----|------|
| | 7 | 3% |
| A Sim | 14 | 7% |
| B Não | 188 | 90% |
| | 209 | 100% |



46 Quais os tipos de cobranças mais frequentes por parte da igreja local?

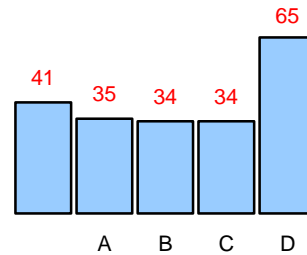
| | |
|-------------------------------|-----|
| Visitação | 51% |
| Presença do pastor | 15% |
| Crescimento numérico | 10% |
| Bons sermões | 5% |
| Perfeição pessoal e familiar | 4% |
| Pressão para pentecostalizar | 3% |
| Pressão p/ exercer autoridade | 2% |
| Criação de novos programas | 2% |
| Administração | 2% |
| Boa aparência | 1% |
| Nenhuma | 4% |

47 Cite três livros cuja leitura foi importante para a sua vida:

(Tabulação com Rev. Valdinei)

48 Quantas horas você dedica diariamente ao pastorado?

| | | |
|--------------------|-----|------|
| | 41 | 20% |
| A Até 4 horas | 35 | 17% |
| B De 5 a 8 horas | 34 | 16% |
| C De 9 a 11 horas | 34 | 16% |
| D Mais de 12 horas | 65 | 31% |
| | 209 | 100% |

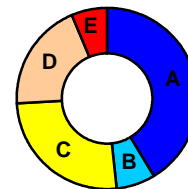


49 Quais foram as maiores dificuldades no começo do seu ministério?

| | |
|-----------------------------------|----|
| Conflitos | 60 |
| Inexperiência | 29 |
| Dificuldades financeiras | 29 |
| Inadequação da formação teológica | 22 |
| Juventude | 14 |
| Pregação | 10 |
| Administração | 10 |
| Adaptação | 9 |

50 Os companheiros de presbitério têm sido solidários nos momentos difíceis do meu ministério!

| | | |
|-----------------------------|-----|------|
| | 4 | 2% |
| A Concordo | 85 | 41% |
| B Concordo totalmente | 14 | 7% |
| C Nem concordo nem discordo | 53 | 25% |
| D Discordo | 40 | 19% |
| E Discordo totalmente | 13 | 6% |
| | 209 | 100% |



51 Cite dois pastores que são modelo para o seu ministério (pode ser da IPIB ou de outra denominação):

| | | |
|---------------------------|-----|------|
| Messias Anacleto Rosa | 35 | 17% |
| Jonas Dias Martins | 34 | 16% |
| Abival Pires da Silveira | 33 | 16% |
| Antônio de Godoy Sobrinho | 13 | 6% |
| Mathias Quintela de Souza | 10 | 5% |
| Outros | 63 | 30% |
| Em branco/Sem modelo | 21 | 10% |
| | 209 | 100% |

NOTAS EXPLICATIVAS:

- 1 - O presente trabalho é resultado de uma parceria entre a Secretaria de Ação Pastoral e da Secretaria de Administração e Planejamento.
- 2 - A elaboração das perguntas e a separação em áreas foi feita pela Secretaria de Ação Pastoral, que também ficou responsável pela distribuição e coleta dos formulários de pesquisa.
- 3 - O processamento dos dados foi feito pelo Presb. Reuel (Secretaria de Administração e Planejamento), através de software especificamente desenvolvido para essa finalidade.
- 4 - A tabulação e o cruzamento de dados (que não consta desse documento) foi feita por uma comissão composta por: Rev. Valdinei e Rev. Calvino (Secretaria de Ação Pastoral) e Presb. Reuel (Secretaria de Administração e Planejamento).
- 5 - A comissão fez uma apresentação preliminar e discussão da pesquisa no último Encontro de Pastores realizado em Serra Negra (Outubro/1999).